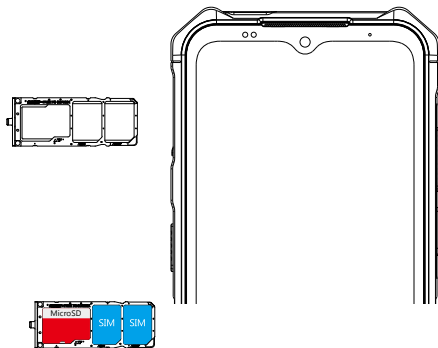




Follow us on Facebook

ARMOR X13

BRUKSANVISNING



Sätta i SIM-korten

MicroSD-kort + Nano SIM + Nano SIM

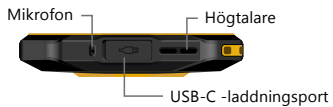
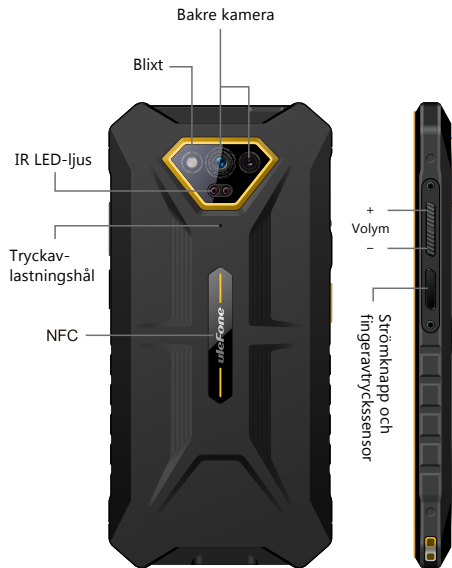
Frekvenser och band


GSM: B2/3/5/8

WCDMA: B1/2/4/5/8

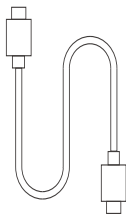
LTE-TDD: B34/38/39/49/41

LTE-FDD: B1/2/3/4/5/7/8/12/17/19/20/27A/28B/66





Nätadapter



USB-kabel

Armor X13 telefon har ett inbyggt batteri. Du kan se batterinivån med hjälp av batteriikonen i övre högra hörnet av skärmen.



Batteri laddas

Batterityp	Litium-polymer
Max. spänning	4.4 V

Obs. Batteriet kan inte bytas av användaren.

Varning

- Använd endast ursprungliga Ulefone-batterier som är speciellt avsedda för din telefonmodell.
- Inkompatibla batterier kan medföra risk för allvarliga skador.
- Placera aldrig batterier eller telefoner i närheten av värmekällor såsom mikrovågsugnar, värmelement, eller ugnar. Explosionsfara!


Språk


Öppna **Inställningar** ("Settings"), bläddra ned till inställningen "Language and Input" och välj önskat språk i listan.


Ringa ett samtal

Du kan ringa ett samtal i apparna **Telefon** eller **Kontakter**. Om du ser ett telefonnummer i någon annan app kan du ringa ett samtal genom att trycka på numret.

Ringa upp en kontakt:






1. Tryck på ikonen  på hemskärmen eller i huvudmenyn.
2. Sök eller välj en kontakt.
3. Starta samtalet.

Genom att trycka på  ser du en lista över dina senaste samtal.

Genom att trycka på  kan du ange telefonnumret manuellt.



Textmeddelanden

Skicka ett meddelande:

1. Tryck på ikonen  på hemskärmen eller i huvudmenyn.
2. Tryck på ikonen  för att skriva ett nytt meddelande.
3. Skriv kontaktens namn, telefonnummer eller tryck på  för att välja en eller flera mottagare.
4. Skriv meddelandet.
5. Tryck på  för att lägga till bilder, videor eller ljudfiler.
6. Skicka meddelandet genom att trycka på .

Kamera

Ta ett foto:

1. Tryck på ikonen  på hemskärmen eller i huvudmenyn.
2. Tryck på slutaren  för att ta ett foto.

Obs. Det är normalt att alla systemtexter har inte nödvändigtvis till det valda språket.

Användningssäkerhet

Läs detta avsnitt noggrant för att använda telefonen så säkert som möjligt

1. Barn: Var uppmärksam när du använder apparaten i barns närhet. Telefonen har lösa och små delar som kan sväljas och som kan därför utgöra en kvävningrisk för små barn. Använd inte blyxt för nära barn eller djur.

2. Hörsel: Att använda hörlurar på hög volym under lång tid kan orsaka hörselskada. Använd lägsta möjliga volymnivå med hörlurar. Undvik att använda enheten på en hög volymnivå under lång tid.

3. Körning: Använd inte telefonen när du kör bil. Körning kräver kontinuerlig full uppmärksamhet för att undvika olyckor.

Att använda telefon vid körning kan distrahera föraren och orsaka en olycka. Följ lokala lagar angående telefonanvändning vid bilkörning. Handsfree-utrustning rekommenderas.

4. Flygning: Stäng av telefonen på flyget. Telefonen kan störa flygplanssystemen. Följ flygpersonalens bestämmelser.

5. Sjukhus: Stäng av telefonen i närheten av medicinsk utrustning. Telefonen kan orsaka fara för dem genom att störa deras funktion. Följ tillverkarens och personalens anvisningar.

6. Service- och tankningsstationer: Använd inte telefonen i närheten av bränsle. Brandfara!

7. Elektroniska implantat och pacemakrar: Som försiktighetsåtgärd ska användare med pacemaker eller elektronisk implantat hålla telefonen på enhetens motsatta sida. Om du upptäcker att telefonen orsakar

störningar för pacemakers funktion stäng av telefonen omedelbart och kontakta tillverkare av pacemakern för ytterligare direktiv.

8. Brandfara: Lämna inte enheten i närheten av värmekällor, såsom värmeelement eller spisar. Ladda inte enheten i närheten av lättantändliga materialer.

9. Fuktskada: Låt inte enheten komma i kontakt med vätskor och använd den inte med våta händer. Skador från vätska kan vara omöjliga att reparera.

10. Använd endast tillbehör som är godkända av Ulefone. Användning av icke-godkänd utrustning kan skada telefonen eller utgöra säkerhetsrisk.

11. Batteri: Förstör inte batterierna eller laddarna. Använd aldrig en laddare eller ett batteri som har skadats. Håll batteriet borta från föremål som är kraftigt magnetiska eftersom de kan kortsluta batteriet och orsaka permanent skada. Som regel bör batteriet inte utsättas för låga eller höga temperaturer (under 0 °C eller över 45°C). Olämplig temperatur kan förkorta batteriets livslängd och hindra dess funktion.

12. Stötar och slag: Hantera enheten varsamt. Skydd telefonen mot stötar för att undvika skador. Telefonen har glasdelar som kan gå sönder om den utsätts för hårda stötar eller fall. Rör inte skärmen med vassa föremål och förvara inte telefonen i samma ficka som till exempel nycklar eller mynt.

13. Elektriska stötar: Försök inte ta isär telefonen eller laddaren, komponenter kan orsaka elektrisk stöt!

14. Undehåll: Telefonen kan rengöras med en ren, torr trasa. Använd inte lösningsmedel som bensen eller alkoholer.

15. Laddning: Ladda telefonen endast i ett välventilerat utrymme. Ladda inte telefonen på mjuka underlag.

16. Låt inte telefonen komma i kontakt med magnetband, såsom magnetremsor i bank- eller nyckelkort. Telefonen kan radera data på magnetremsan!

Ansvarsfriskrivning

1. Användning av främmande tillbehör, såsom hörlurar, laddare, USB-kablar osv. kan orsaka kompatibilitetsproblem som kan hindra telefonens funktion eller skada telefonen. Vi tar inget ansvar för skador som uppkommer vid användning av tredjepartstillbehör.

2. Din telefons egenskaper och utseende kan skilja sig från beskrivningar i denna manual.

3. Telefonens säkra funktion har kontrollerats på fabriken. Om tillverkningsfel som inte beror på felaktig användning upptäcks ska gällande garantivillkor följas.

4. Funktioner som berör mobiloperatör följer operatörens egna villkor.

5. Observera att telefonen har normala begränsningar när det gäller dess egenskaper. Dessa begränsningar kan inte betraktas som fel eller tillverkningskador. Använd telefonen som den är avsedd att användas.

6. Garantin täcker inte skador på slagfasthet eller vattentätethet av telefonen som uppstått på grund av felaktig användning (t.ex. onödigt öppet lock på laddningsporten) eller underlåtenhet att följa bruksanvisningen.

Försäkran om överensstämmelse

Shenzhen Gotron Electronic Co., LTD. försäkrar att enheten uppfyller de följande kraven:

Enheten uppfyller de allmänna Specific Absorption Rate (SAR)-kraven (2,0 W/kg) enligt rekommendation 1999/519/EG och enheten har testats enligt mätmetoder i standarderna EN 62209-1: 2016 & EN 62209-2:2010. För mer information se enhetens CE-rapport.

Enhetens maximala uteffekt har mätts och befunnits ligga inom gränserna i EU-standarderna. För mer information se enhetens CE-rapport.

Var försiktig när du använder enhetens högtalare och hörlurar för att undvika eventuella hörselskador av höga ljud.



Enheten ska endast anslutas till den medföljande USB 2.0-nätadaptern. Nätadaptern ska vara lättåtkomligt och nära enheten när enheten laddas.

FARA: - RISK FÖR EXPLOSION OM BATTERIET BYTS UT MOT EN FELAKTIG TYP. KASSERA ANVÄNDA BATTERIER I ENLIGHET MED ANVISNINGARNA.

Ta hänsyn till miljön! Kassera inte enheten med hushållsavfall!

Enheten kan användas i EU-länderna i enlighet med vissa begränsningar.

Begränsningar inom frekvensbandet 5 GHz:

Enligt artikel 10 (10) i direktiv 2014/53/EU förklarar vi att den här radioutrustningen omfattas av begränsningar inom följande områden: Belgien (BE), Bulgarien (BG), Tjeckien (CZ), Danmark (DK), Tyskland (DE), Estland (EE), Irland (IE), Grekland (EL), Spanien (ES), Frankrike (FR), Kroatien (HR), Italien (IT), Cypern (CY), Lettland (LV), Litauen (LT) Luxemburg (LU), Ungern (HU), Malta (MT), Nederländerna (NL), Österrike (AT), Polen (PL), Portugal (PT), Rumänien (RO), Slovenien (SI), Slovakien (SK), Finland (FI), Sverige (SE), Förenade kungariket (UK), Turkiet (TR), Norge (NO), Schweiz (CH), Island (IS) och Liechtenstein (LI).

Enhetens Wi-Fi-funktion är begränsad till inomhusbruk när den används i frekvensområdet 5180–5240 MHz.



Alla våra mobiltelefoner som stöder frekvensområdet 5 GHz följer de ovan nämnda standarderna.

ES	LU	RO	CZ	FR
HU	SI	DK	HR	BE
BG	DE	EE	IE	EL
IT	CY	LV	LT	SK
MT	NL	AT	PL	PT
FI	SE	UK	TR	NO
CH	IS	LI		

Denna försäkran om överensstämmelse överensstämmer med direktiv RED (2014/53/EU).

Harmoniserade standarder och tekniska specifikationer:

HEALTH & SAFETY (Art. 3(1)(a)):

EN 50360:2017; EN 50566:2017; EN 62209-1:2016; EN 62209-2:2010; EN 62479:2010
EN 62368-1:2014+A11:2017

EMC (Art. 3(1)(b)):

ETSI EN 301 489-1 V2.2.3 (2019-11)
ETSI EN 301 489-3 V2.1.1 (2019-03)
(Draft) ETSI EN 301 489-17 V3.2.2 (2019-12)
ETSI EN 301 489-19 V2.1.1 (2019-04)
(Draft) ETSI EN 301 489-52 V1.1.0 (2016-11)
EN 55032:2015
EN 55035:2017
EN 61000-3-2:2014
EN 61000-3-3:2013

Radio Spectrum (Article 3.2):

ETSI EN 301 511 V12.5.1 (2017-03)
ETSI EN 301 908-1 V11.1.1 (2016-07)
ETSI EN 301 908-2 V11.1.2 (2017-08);
ETSI EN 301 908-13 V11.1.2 (2017-07);
ETSI EN 300 328 V2.1.1 (2016-11);
ETSI EN 301 893 V2.1.1 (2017-05);
ETSI EN 300 440 V2.2.1 (2018-07);
ETSI EN 300 330 V2.1.1 (2017-02);
ETSI EN 303 413 V1.1.1 (2017-06);
ETSI EN 303 345-1 V1.1.1 (2019-06);
(Draft) ETSI EN 303 345-3 V1.1.0 (2019-11);
ETSI EN 303 417 V1.1.1 (2017-09);

The product have been applied the above standards according to the different functions supported. For details, please refer to the product CE report.

Notified Body Involved:

Notified Body:

MET Laboratories, Inc.

Notified Body Number:

0980

Activity Performed:

EU-Type Examination (Module B)

ulefone®
All Rights Reserved

The information contained herein is subject to change without notice. The only warranties for Ulefone products and services are set forth in the express warranty statements accompanying such products and services.

Nothing herein should be construed as constituting an additional warranty. Ulefone shall not be liable for technical or editorial errors or omissions contained herein.

Shenzhen Gotron Electronic CO., LTD.

Address: Floor 7, Building A, Block 1, Anhongji
Tianyao Plaza, Longhua District, Shenzhen City,
Guangdong Province China

Service Center

Email : service@ulefone.com

