

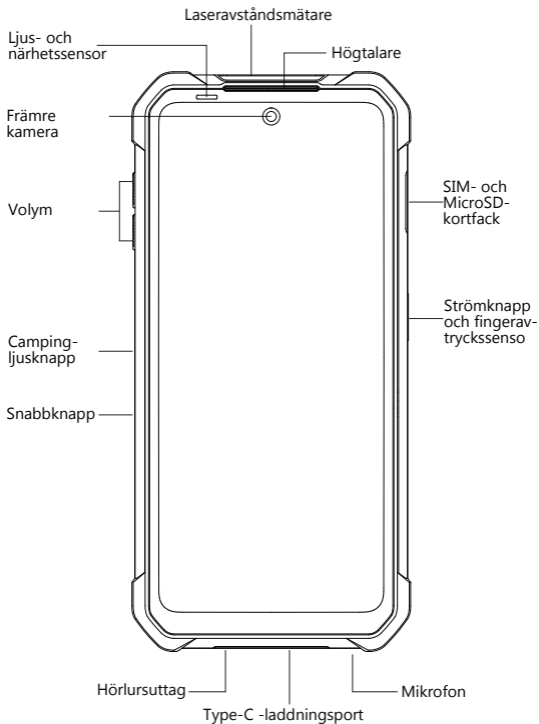
TANK 3

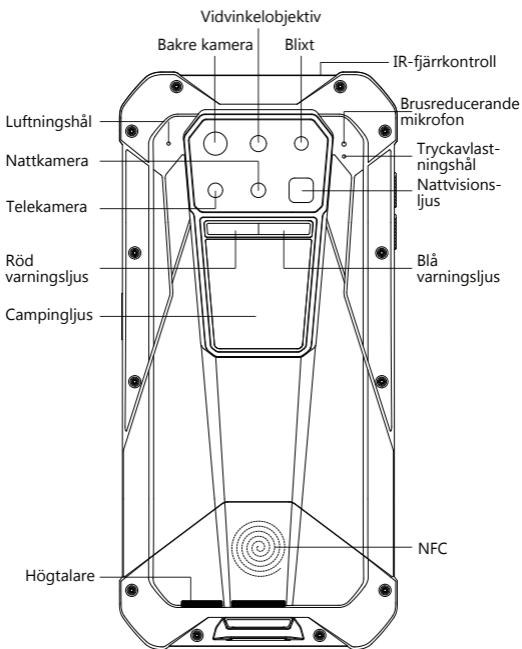
BRUKSANVISNING




www.unihertz.com
service@unihertz.com

1. ENHETSLAYOUT






2. INNEHÅLL



Mobiltelefon




Bruksanvisning



Garantikort



Skärmskydss-
film

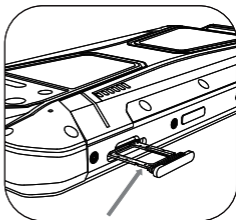
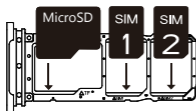


USB-C -
laddningskabel




Strömadapter

3. SÄTTA I SIM-KORTEN



4. SLÅ PÅ DIN TELEFON



Strömknapp

← Håll strömknappen intryckt i 3-5 sekunder för att slå på telefonen.

5. SPRÅK

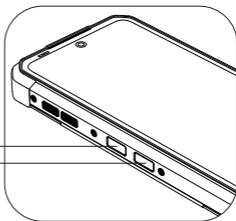
Huvudmeny > ⚙️ Inställningar ("Settings") > ⓘ Operativsystem ("System") > 🌐 Språk och inmatningsmetod ("Languages & Input") > 🗣️ Språk ("Languages").

Välj önskat språk från listan så kommer systemet att aktivera det.

6. CAMPINGLJUS OCH SNABBKNAPP

Campingljusknapp

Programmerbar snabbknapp



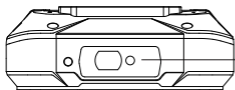
Programmera snabbknapp:

Inställningar  > Snabbknapp  > Func2-knapp > Smart key > Anpassa funktion 




Användning av campingljus:

- Påslagning: Håll knappen intryckt tills lampan lyser starkt.
- Släckning: Håll knappen intryckt för att släcka ljuset.
- Alternativ för ljusstyrka: tryck lätt för att ändra inställningen för ljusstyrka. Hög ljusstyrka - låg ljusstyrka - blinkande.
- Ultraljust läge: dubbelklicka på knappen medan lampan är tänd för att aktivera det ultraljusa läget (längsta användningstid är 1 min, varefter läget kan användas igen efter 10 min).
- **Varning: undvik direkt ögonkontakt med campinglampan. Rikta inte lampan direkt mot andras ögon.**

7. LASERAVSTÅNDMÄTARE



Laseravståndsmätare

- Startskärm >  Symbol för laseravståndsmätare > Klicka för att bekräfta > Välja funktion för laseravståndsmätare > Ändra inställningarna så att de passar dig.
- Du kan också göra samma sak från rullgardinsmenyn: Startskärm > Rullgardinsmeny >  Laseravståndsmätare > Klicka för att bekräfta > Välja funktion  för laseravståndsmätare > Ändra inställningarna så att de passar dig.

8. FREKVENSER OCH BAND

GSM: GSM 850/900, DCS 1800, PCS 1900

WCDMA: 1/2/4/5/6/8/19

C2K: BC0/BC1

LTE-FDD: 1/2/3/4/5/7/8/12/13/17/18/19/20/25/26/28A/28B/66

LTE-TDD: 34/38/39/40/41

5G NR: N1/2/3/5/7/8/20/25/26/28/38/40/41/66/77/78

9. FÖRSIKTIGHETSÅTGÄRDER

På grund av operatörernas varierande policy när det gäller upplåsta telefoner är LTE-nät inte nödvändigtvis tillgängliga för operatörernas räkning. Om du är osäker, kontakta din leverantör för att bekräfta detta.

Vattenbeständighet:

Tank 3 är stänk-, vatten- och dammtät. Genom laborietester har enheten fått en **IP68**-skyddsklassning i enlighet med IEC 60529-standarderna. Observera att tätningsegenskaperna kan försämrans vid långvarig användning. Försök inte ladda telefonen när den är våt. Skador på grund av fukt kan inte repareras inom ramen för garantin.

Vad gör man om telefon blir blöt?

Du kan torka bort stänk med en mjuk luddfri trasa. Om telefonen har utsatts för saltvatten ska den doppas i sötvatten i upp till 10 minuter och sedan torkas noggrant. Öppna aldrig SIM-kortplatsen när telefonen är våt.

Torka inte telefonen med värmeapparater eller genom att sticka in bomullspinnar, papper etc. i uttagen. Torkningen kan påskyndas genom att placera enheten bredvid en fläkt.

Se alltid till att telefonen är torr innan den laddas.

10. SÄKERHETSANVISNINGAR

Läs följande instruktioner noggrant:

- Utsätt inte apparaten eller dess batteri för värmekällor som t.ex. ugnar eller radiatorer. Överhettning kan orsaka explosion.
- När telefonen är färdigladdad kopplar du bort laddaren från enheten och laddaren från vägguttaget.
- Enheten har ett inbyggt batteri. Försök inte byta ut batteriet själv.
- Använd endast nätaggregat, laddare och batterier som godkänts av tillverkaren.
- Ta inte isär, krossa, repa, tappa, punktera eller bränn batteriet.
- Batteriet får inte kortslutas eftersom det kan leda till överhettning, brandrisk eller andra skador.
- Batteriet ska återvinnas eller kasseras separat från annat hushållsavfall. Återvinn batteriet i enlighet med lokala bestämmelser.
- Tillverkaren ansvarar inte för skador som orsakas av användning av tillbehör som inte godkänts av tillverkaren, t. ex. laddare.

11. FÖRSÄKRAN OM ÖVERENSSTÄMMELSE

Denna enhet uppfyller kraven i del 15 i FCC-reglerna. Användning sker under förutsättning att denna enhet inte orsakar skadliga störningar. Alla ändringar som inte uttryckligen godkänts av den part som ansvarar för efterlevnaden kan upphäva användarens rätt att använda utrustningen.

OBS. Denna utrustning har testats och befunnits överensstämma med gränserna för en digital enhet i klass B, enligt del 15 i FCC-reglerna. Dessa gränser är utformade för att ge rimligt skydd mot skadliga störningar i en bostadsinstallation. Denna utrustning genererar, använder och kan utstråla radiofrekvensenergi och kan, om den inte installeras och används i enlighet med instruktionerna, orsaka skadliga störningar på radiokommunikationer. Det finns dock ingen garanti för att störningar inte kommer att uppstå i en viss installation. Om denna utrustning orsakar skadliga störningar på radio- eller TV-mottagning (vilket kan fastställas genom att stänga av och sätta på utrustningen), uppmanas användaren att försöka åtgärda störningen genom en eller flera av följande åtgärder:

- Omriktning eller flyttning av mottagarantennen.
- Öka avståndet mellan enheten och mottagaren.
- Anslut enheten till ett uttag på en annan krets än den som mottagaren är ansluten till.
- Be din återförsäljare eller en erfaren radio/TV-tekniker om hjälp.

Information om SAR (Specific Absorbtion Rate):

Denna mobiltelefon uppfyller myndigheternas krav för exponering av radiovågor. Kraven är baserade på standarder som utvecklats av oberoende vetenskapliga organisationer genom regelbunden och noggrann utvärdering av vetenskapliga studier. Standarderna inkluderar en betydande säkerhetsmarginal som är utformad för att garantera säkerheten för alla personer, oavsett ålder eller hälsotillstånd.

SAR-överensstämmelse för kroppen baseras på ett avstånd på 10 mm mellan enheten och kroppen. Det rekommenderas att enheten bärs minst 10 mm från kroppen för att hålla RF-exponeringsnivåerna på eller under den angivna nivån. Om du använder en bältesklämma eller ett plånboksfodral för att bära telefonen bör fodralet inte innehålla några metalldelar och enheten bör inte vara mindre än 10 mm från kroppen. Alla telefonväskor och fodral som innehåller metalldelar bör undvikas.

SAR maximala värden: EU 2 W/Kg (USA 1.6 W/Kg).

SAR-värden: Huvud: 0.858 W/Kg, Kropp: 1.160 W/Kg.



www.unihertz.com
service@unihertz.com

Importör:

Verkkokauppa.com Oyj
Tyynenmerenkatu 11
00220 Helsinki

<https://asiakaspalvelu.verkkokauppa.com> (kundservice)

